

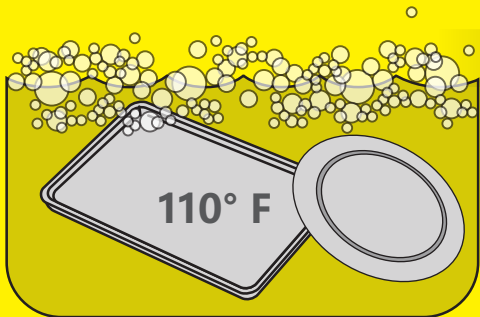
उपकरण र भाँडाको उचति सरसफाई र सेनटाइजेसन्

तपाईंले 3 बाउल सड्किमा भाडाहरू सफा र सेनटाइज गर्नु अर्घा, तपाईंले प्रत्येक सड्कि र ड्रेन-बोर्ड सफा र सेनटाइज गर्नुहोस्!




1

डिटर्जेन्ट थपेर कम्तमा 110
डिग्री फारेनहाइट तापक्रमको
पानीमा धुनुहोस्।
फजि सकाएपछि वा पानी फोहोर
भए पछि फेरनुहोस्।



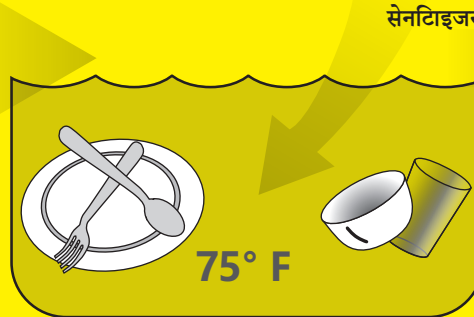
2

क्लीनर र अरु खस्रो कुराहरु हटाउनका
लागि धोए पछि सफा पानीमा राम्ररी
पखालनु होस्। फोहोर भए पछि वा फजि
धेरै भए पछि पखाल्ने पानी फेरनुहोस्।



3

सेनटाइजरको प्रयोग गरि तातो, ७५
डिग्री फारेनहाइट तापक्रमको पानीमा
सेनटाइज गर्नुहोस्। सेनटाइजगि
घोलको जाँच गर्न टेस्ट स्ट्रिपिहरू
प्रयोग गर्नुहोस्।



4

हावामा सुकाउनुहोस्: सेनटाइजर
सम्पर्क समय महत्त्वपूर्ण हुन्छ!
हावामा सुकाउन २ मिनटको लागि
ठाडो पारेर राख्नुहोस्। पानी
तर्काउन भाडाहरुलाई उल्टो पारेर
राख्नुहोस्। रुमालले न पुछ्नुहोस्।



उपकरण र भाँडाको उचति सरसफाई र सेनटाइजेसन्

तपाईंले 3 बाउल सडिकमा भाडाहरू सफा र सेनटाइज गर्नु अर्घा, तपाईंले प्रत्येक सडिक र ड्रेन-बोर्ड सफा र सेनटाइज गर्नुहोस्!



4

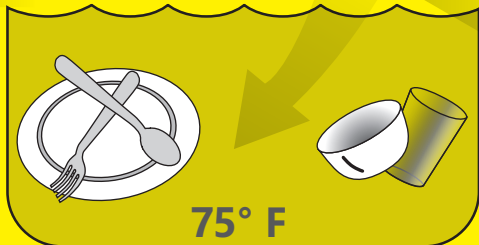
हावामा सुकाउनुहोस्
सेनटाइजर सम्पर्क समय महत्त्वपूर्ण
हुन्छ! हावामा सुकाउन २ मिनटको
लागि ठाडो पारेर राख्नुहोस्। पानी
तर्काउन भाडाहरूलाई उल्टो पारेर
राख्नुहोस्। रुमालले न पुछ्नुहोस्।



3


सेनटाइजरको प्रयोग गरि तातो,
75° F तापक्रमको पानीमा
सेनटाइज गर्नुहोस्। सेनटाइजगि
घोलको जाँच गर्न टेस्ट स्ट्रिपहरू
प्रयोग गर्नुहोस्।

सेनटाइजर



2

क्लीनर र अरु खस्रो कुराहरू हटाउनका
लागि धोए पछि सफा पानीमा राम्ररी
पखाल्नु होस्। फोहोर भए पछि वा
फजि धेरै भए पछि पखाल्ने पानी
फेरनुहोस्।



1

डिटर्जेन्ट थपेर कमतमा 110
डिग्री फारेनहाइट तापक्रमको
पानीमा धुनुहोस्।
फजि सकपिपछि वा पानी फोहोर
भए पछि फेरनुहोस्।

