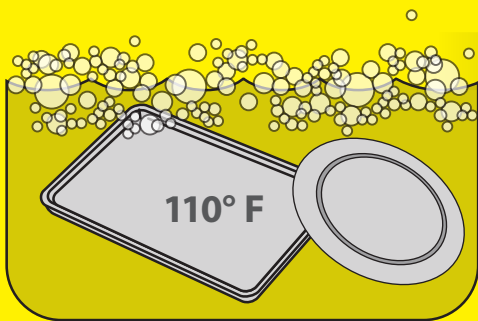


LIMPIEZA Y DESINFECCIÓN ADECUADAS DE LOS EQUIPOS Y UTENSILIOS

Antes de lavar y desinfectar los elementos en un fregadero triple, asegúrese de haber lavado y desinfectado cada compartimento y la tabla para escurrir.



1 **LAVAR** con agua a una temperatura de al menos 110° F y detergente. Reemplazar el agua cada vez que esta se ensucie o que se termine la espuma.

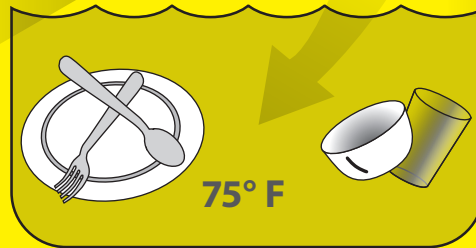


2 **ENJUAGUAR** bien con agua limpia luego del lavado para eliminar restos de detergentes y agentes abrasivos. Cambiar el agua de enjuague cuando se ensucie o esté llena de espuma.



3 **DESINFECTAR** con agua tibia a 75° F y el desinfectante. Utilizar tiras de prueba para verificar la eficacia de la solución desinfectante.

Desinfectante



4 **DEJAR SECAR**
El tiempo de desinfección es importante! Dejar secar al aire durante 2 minutos. Colocar los elementos hacia abajo para que se escurran. No secar con toalla.



LIMPIEZA Y DESINFECCIÓN ADECUADAS DE LOS EQUIPOS Y UTENSILIOS

Antes de lavar y desinfectar los elementos en un fregadero triple, asegúrese de haber lavado y desinfectado cada compartimento y la tabla para escurrir.



4

DEJAR SECAR

¡El tiempo de desinfección es importante! Dejar secar al aire durante 2 minutos. Colocar los elementos hacia abajo para que se escurran. No secar con toalla.

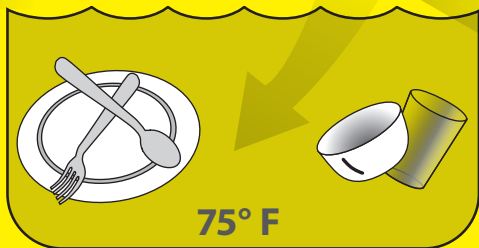


3

DESINFECTAR

con agua tibia a 75° F y el desinfectante. Utilizar tiras de prueba para verificar la eficacia de la solución desinfectante.

Desinfectante



2

ENJUAGUAR

bien con agua limpia luego del lavado para eliminar restos de detergentes y agentes abrasivos. Cambiar el agua de enjuague cuando se ensucie o esté llena de espuma.



1

LAVAR

con agua a una temperatura de al menos 110° F y detergente. Reemplazar el agua cada vez que esta se ensucie o que se termine la espuma.

