

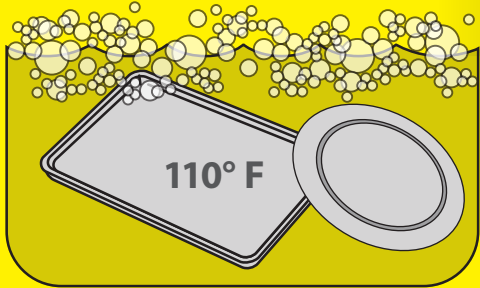
# CİHAZLARI VE KAPLARI DOĞRU TEMİZLEME HİJYENİZE ETME

Malzemeleri 3 çanaklı bir lavaboda temizleyip hijyenize etmeden önce, lavaboyu temizleyip sudan geçirin!




# 1

En az 43.4 C (110° F) suda ve deterjan katarak **YIKAYIN**. Köpükler gittiğinde ve su kirlendiğinde suyu yenileyin.



# 2

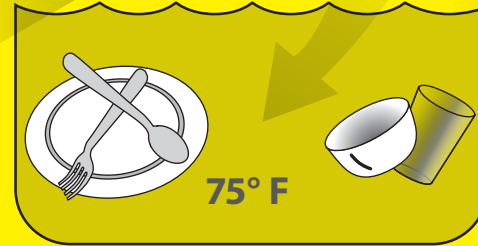
**TEMİZLEYİCİLERİ** ve rahatsız edici maddeleri gidermek için yıkadıktan sonra temiz suda tamamen durulayın. Su kirlendiğinde veya köpüklendiğinde durulama suyunu değiştirin.



# 3

Hijyenize edici maddeyle sıcak, 24 C (75° F) suda **HİJYENİZE EDİN**. Hijyen malzemesinin gücünü kontrol etmek için test çubukları kullanın.

**Hijyen malzemesi**



# 4

**Havayla Kurutma (AIR DRY)**

Sanitizer temas süresi önemlidir! Havayla kurutmak için 2 dk. bekleyin. Kurumaları için malzemeleri baş aşağı yerleştirin. Havluyla kurulamayın.



# CİHAZLARI VE KAPLARI DOĞRU TEMİZLEME HİJYENİZE ETME


Malzemeleri 3 çanaklı bir lavaboda temizleyip hijyenize etmeden önce, lavaboyu temizleyip sudan geçirin!



# 4

## AIR DRY

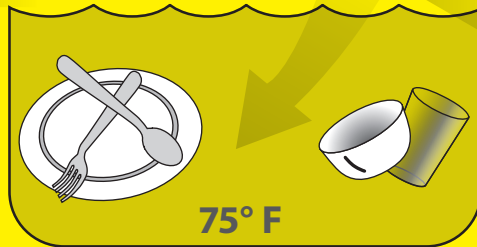
Hijyen malzemesinin temas süresi önemlidir! Havayla kurutmak için 2 dk. bekleyin. Kurumaları için malzemeleri baş aşağı yerleştirin. Havluyla kurulamayın.



# 3

Hijyenize edici maddeyle sıcak, 24 C (75° F) suda **HİJYENİZE EDİN.** Hijyen malzemesinin gücünü kontrol etmek için test çubukları kullanın.

**Hijyen malzemesi**



# 2

**TEMİZLEYİCİLERİ** ve rahatsız edici maddeleri gidermek için yıkadıktan sonra temiz suda tamamen durulayın. Su kirlendiğinde veya köpüklendiğinde durulama suyunu değiştirin.



# 1

En az 43.4 C (110° F) suda ve deterjan katarak **YIKAYIN.** Köpükler gittiğinde ve su kirlendiğinde suyu yenileyin.

